

DRUŽINÁRIK



OBSAH

Omaľovánka	3
Úloha č. 1	4
Úloha č. 2	5
Vieš to?	6
Úloha č. 3	7
Prečo na jeseň opadávajú listy?	8
Básničky	9
Úloha č. 4	10
Omaľovánka	11
Úloha č. 5	12
Tajnička	13
Omaľovánka	14

Milé deti, želim vám pohodový štart do nového školského roka 2020/2021, aby ste sa naučili veľa nových vecí, spoznali nových kamarátov či kamarátky a aby bola vaša pani učiteľka a pani vychovávateľka v škole tá naj...

Časopis Družinárík sa venuje už jesenným témam a nájdete v ňom veľa jesenných omaľovaniek, úloh a zaujímavosti. Zvedavé detičky sa dozvedia, prečo na jeseň opadávajú listy. Ak sa učíte po anglicky, môžete si zopakovať farby. Pre prváčikov je tu úloha s číslami a písmenami.

Želám vám veľa zábavy pri vyplňaní a čítaní časopisu Družinárík ☺



<https://www.vectorstock.com/royalty-free-vector/children-playing-with-bricks-vector-21844495>

Úloha č. 1

HĽADÁME ROZDIELY



Na obrázkoch sa nachádza niekoľko rozdielov. Skús ich nájsť čo najviac.



UČÍME SA KRESLIŤ

Skús nakresliť do okienka žalud' podľa vzoru.



Úloha č. 2


VYFARBUJEME PODĽA ČÍSEL

- 1 - oranžová
- 2 - žltá
- 3 - zelená
- 4 - modrá
- 5 - červená
- 6 - hnedá



HĽADÁME CESTIČKU

Ktorou cestičkou sa dostane slimáčik k muchotrávke?



Vieš to?



MENO: _____

Doplň správne i, í, y, ý.



nožn__ce



pl__n

stan__ca

c__klista



š__pky



d__ka



d__skusia



ten__s

Veron__ka



k__mono



č__stý

g__mnastika



ch__rurg

n__lon



d__sciplína



g__rlanda

d__m

C__ril

ml__nček

šatn__k

c__rkus



jask__ňa



zoš__t



k__lo

maj__teľ

kuch__ňa

nád__ch



cudz__nec



č__žmy



d__plom

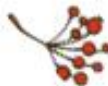
c__buľa



g__gantický

h__mna

ch__bať



dol__na



poh__b



k__slík




k__no

mot__ľ




poc__t



Úloha č. 3

ROZTRIEĎ
ČÍSLA A PÍSMENKÁ



MENO _____



ČÍSLA


PÍSMENKÁ



8 1 A 7 5
T
N 9 6 H S
K B M
3 2 4 P

Prečo na jeseň opadávajú listy?

Prečo na jeseň opadávajú listy? Minule sme sa rozprávali o tom, ako je možné, že sa listy na jeseň sfarbujú. Je to preto, že strom si presúva výživu z listov do konárov, kmeňu a koreňov. Pripravuje sa tak na zimný spánok. Zelené farbivo chlorofyl ubúda, rozkladá sa a listy sa sfarbujú farbami – žltou, červenou, hnedou. Po sfarbení zo stromu opadnú. Prečo je to tak? Alebo čo by sa stalo, keby listy zostali na stromoch aj cez zimu? Hrozilo by im vyschnutie. Každý list má na svojej spodnej strane otvory – prieduchy – cez ktoré dýcha a cez ktoré odparuje zo seba prebytočnú vodu. Ak by v zime zostali na konároch listy, dochádzalo by k odparovaniu vody, ktorú by ale stromy nemohli v zime opäť načerpať z pôdy, pretože tá býva v zime zamrznutá. Strom by tak mohol postupne stratiť vodu a vyschnúť. A tak strom listy strasie a uloží sa na zimný spánok – obdobie, v ktorom oddychuje a naberá silu, aby sa v plnej sile mohol znovu na jar prebudiť a zazelenáť.



https://sk.pinterest.com/pin/335166397246529545/?nic_v2=1a3PJfq40

Básničky

Kamarátka Jeseň

Veselú mám kamarátku,
sukničku vždy nosí krátku.
Azda zbiera stromom listy,
konáre im smelo čistí.

Opreteky s vetrom lieta,
šiel by s ňou aj na kraj sveta.
Zaspievam jej večer pieseň,
prezradím vám, je to jeseň.

Jeseň – báseň o jeseni

Na známosť sa všetkým dáva,
v jeseni lístie opadáva.
Šu-šu, žumia vetvičky,
vraj naplnia košíčky.

Slniečko sa raduje,
žarkan s vetrom tancuje
Hop-cup, hop-cup tralala,
jeseň dary rozdáva.



Jesenné ovocie

Keď sú hrušky, už je jeseň,
my to dobre vieme,
skôr ako ich ochutnáme si ich umyjeme.

Keď sú slivky, už je jeseň,
my to dobre vieme,
skôr ako ich ochutnáme si ich umyjeme.

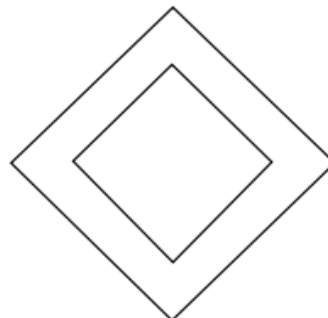
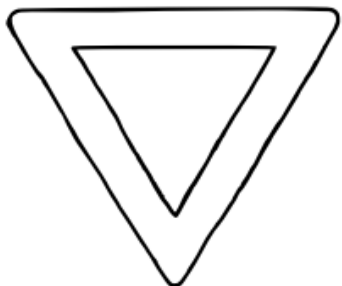
Keď je hrozno, už je jeseň,
my to dobre vieme,
skôr ako ich ochutnáme si ich umyjeme.

<https://www.zones.sk/studentske-prace/basne/17567-jesen-basnicky-o-jeseni/>

https://ar.pinterest.com/pin/406449935101777064/?nic_v2=1a3PJfq40

Úloha č. 4


Poznáš tieto dopravné značky? Vieš, aké majú farby a čo znamenajú?
Vyfarbi značky a prirad' ich k názvom.



Stoj, daj prednosť
v jazde

Daj prednosť
v jazde

Hlavná cesta



Vieš, aké farby majú svetielka
na semaforoch a čo znamenajú?

Nauč sa
jednoduchú básničku.

Autom jazdím
veľmi rád,
na červenú
musím stáť.
Na zelenú
vyrazím,
nikoho už
nezrazím.

<https://nasedeticky.sk/wp-content/uploads/2016/11/smejko-november-2016.pdf>

Omaľovánka




https://ar.pinterest.com/pin/500181102344579468/?nic_v2=1a3PJfq40

Úloha č. 5



ANGLIČTINA

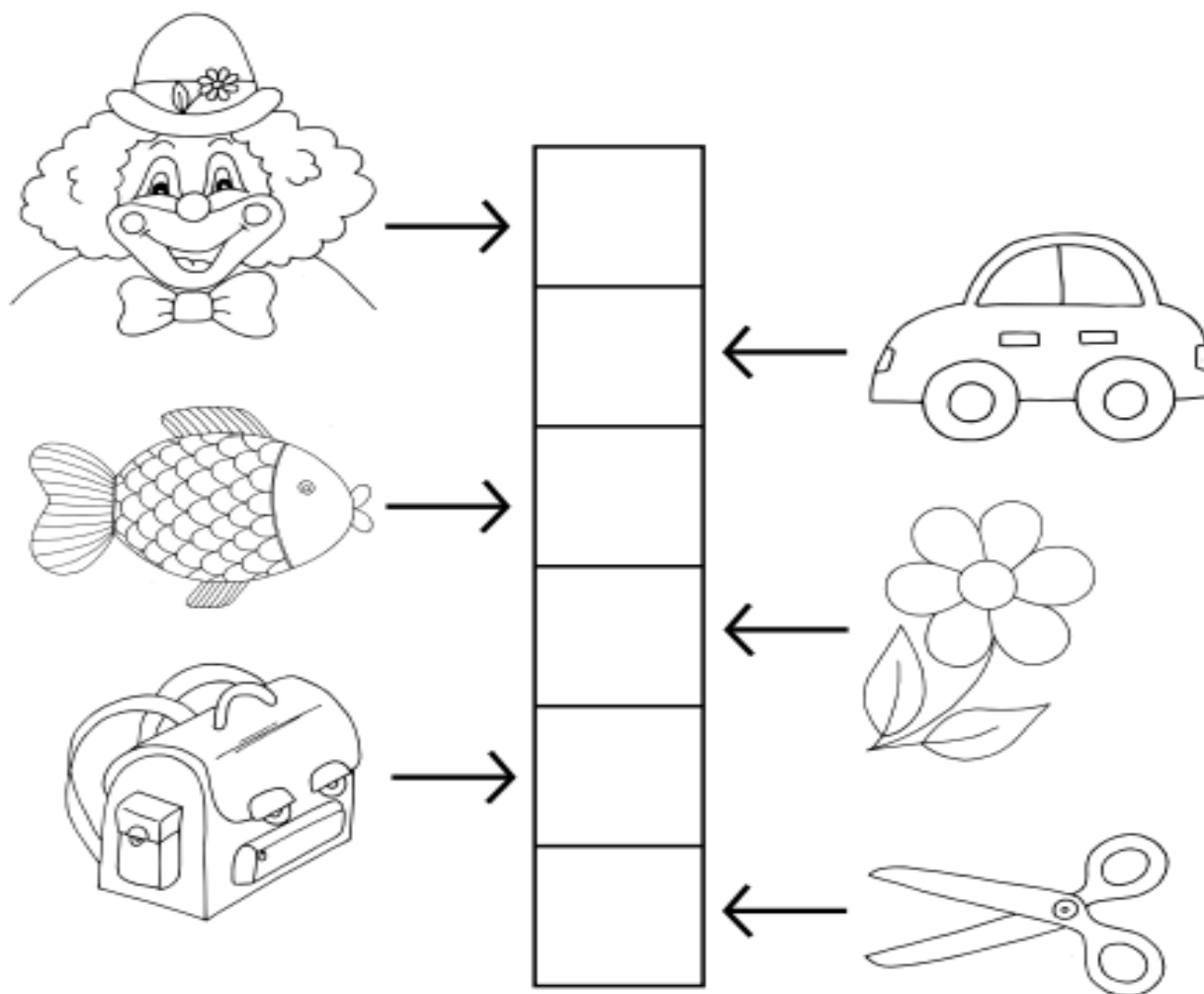
Vyfarbi listy.



Tajnička

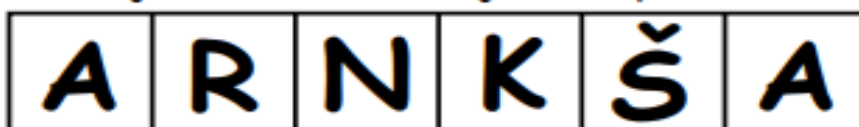
VYLÚŠTI TAJNIČKU

Do štvorčekov napíš
začiatkové písmená obrázkov.




Pomôcka.

V tajničke sa nachádzajú tieto písmená.



PRAJEM VÁM KRÁSNU FAREBNÚ JESEŇ



Názov občasníka: DRUŽINÁRIK

Mesiac a rok vydania: Október 2020

Číslo /ročník: 51/20

Vydavateľ: ZŠ s MŠ Bukovce 80

Zodpovedný pedagóg: Bc. Viera Gojdičová

