

DRUŽINÁRIK



OBSAH

Omaľováňka	3
Pletenie veľkonočného korbáča – ako na to?	4, 5
Úloha č. 1	6
Úloha č. 2	7
Omaľováňka	8
Príroda okolo nás (rastliny)	9
Úloha č. 3	10
Úloha č. 4	11
Apríl – mesiac lesov	12
Veľkonočné riekanky a hádanky	13
Omaľováňka	14

Ten čas ale letí! Pred chvíľou ste sa, milé deti, ešte sánkovali a zrazu je tu Veľká noc.

Teraz si musíte skontrolovať svoj korbáč z minulého roka. Že ho nemáte? Tak to vôbec nevadí. DRUŽINÁRIK vám poradí, ako si vyrobiť nový a krajší. Vyrobiť si ho môžu aj dievčatá a poslúžiť vám môže, milé dievky, ako veľkonočná dekorácia.

Verím, že prichádzajúca jar plná farieb a slnka vám vyčarí úsmev na tvári a nové číslo školského časopisu Družinárík sa postará o vašu zábavu počas upršaných dní, lebo aj tie sú pre jarné obdobie potrebné.

Zároveň si môžete prečítať nové jarné riekanky a hádanky. Určite vás potešia aj omaľovánky, ktoré môžete vyfarbiť tými najpestrejšími farbami. Čakajú vás aj ďalšie zábavné úlohy a zaujímavosti.

Želám vám, aby ste si veľkonočné sviatky čo najviac užili a vrátili sa do školy plní nových zážitkov!



<https://sk.pinterest.com/pin/3729612164969952/>

Pletenie veľkonočného korbáča – ako na to?

O pár dní tu máme veľkonočný pondelok. Deň, kedy sa chlapci vyberú na šibačku a oblievačku. A čo by to bolo za junáka, bez poriadneho korbáča. Pre pohodlných je tu možnosť kúpiť si korbáč alebo šibák v obchode. Avšak oveľa cennejšie a zaujímavejšie bude, keď si za pomoci svojich rodičov, či starších súrodencov takýto korbáč upletieš doma. Nie je to nič zložité a s trochou šikovnosti to určite spolu zvládnete.

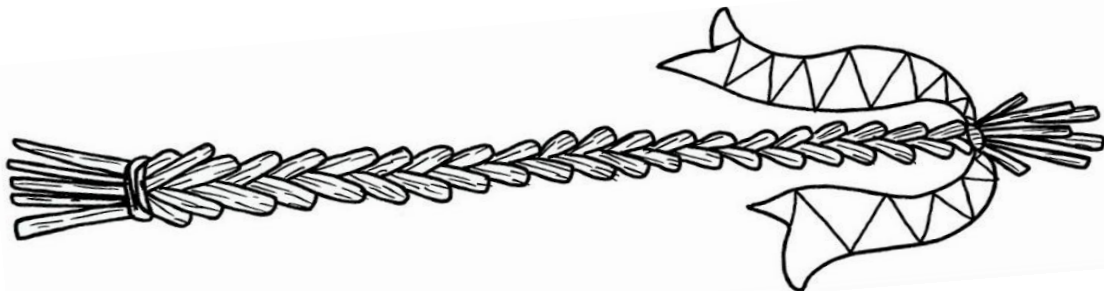
Čo budete potrebovať na výrobu korbáča? Na výrobu korbáčov sa používa vrbové prútie. Vrba rastie v blízkosti vody, takže sa najskôr vyberte nejakú vrbu nájsť a narežte si prútiky. Mali by byť mladé, ohybné, nie moc hrubé a tak dlhé, ako dlhý korbáč chcete vyrobiť. Nezabudnite si so sebou ostrý nôž, aby ste prútiky ľahko odrezali.

Postup výroby korbáča: Z pripravených prútov si vyberiete 8 kusov, približne rovnako hrubých a dlhých. Tieto zviažete/spletiete na hrubšom konci rozpoleným prútikom (pokiaľ si to chcete zjednodušiť, tak môžete použiť aj povrázok alebo drôť) a vytvoríte tak rúčku korbáča. Prútiky rozdelíte na dve polovice po 4 prútiky. Zoberiete z pravej strany vrchný prútik a preložíte ho pomedzi prútiky (uprostred medzi 2 a 2 prútiky) na ľavej strane a vrátite ho späť zo spodnej strany. Potom zoberiete vrchný prútik na ľavej strane a preložíte ho pomedzi prútiky (uprostred medzi 2 a 2 prútiky) na pravej strane a vrátite ho späť zo spodnej strany. Tento postup opakujete, až kým nemáte upletený celý korbáč.

Počas pletenia môžeš oteckovi/súrodencovi korbáč pridržiavať, aby si sa pozorovaním tento postup naučil a budúci rok si ho môžeš vyrobiť sám.

Na koniec prútiky zviažete farebnou mašľou a spodok korbáča zarovnáte odrezaním pretrčajúcich prútov. Hotovo, môže sa ísť šibať.

A nezabudnite sa naučiť aj veľkonočnú riekanku.




Krok za krokom v obrázkovej forme.

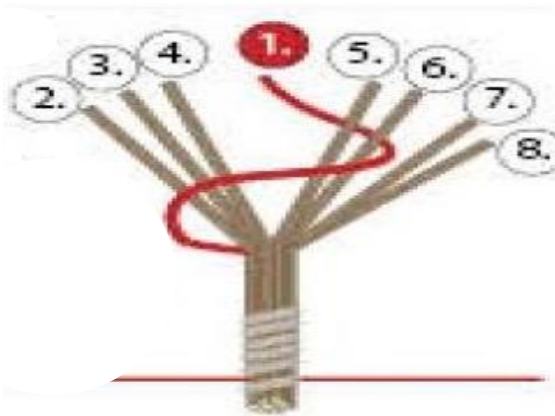
1.



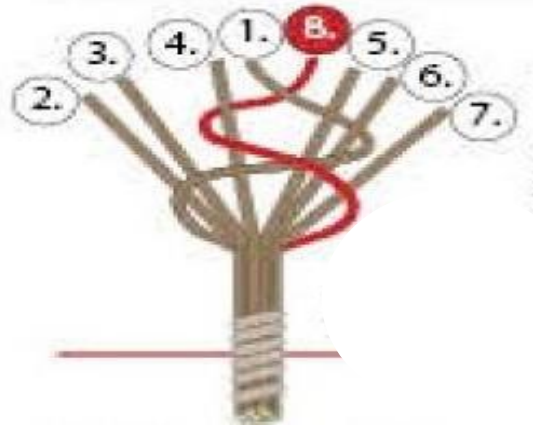
2.



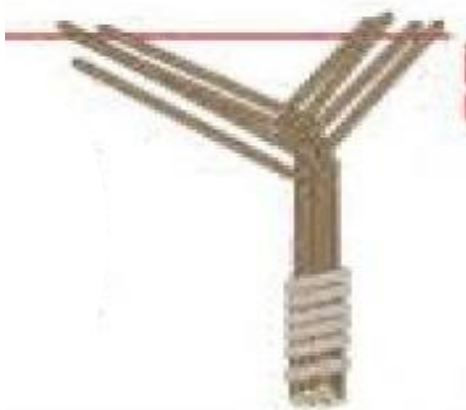
3.



4.




5.




Úloha č. 1

Nájdeš správnú cestu ku košíku s veľkonočnými vajčkami?



Úloha č. 2

Učíme sa farby po anglicky ☺



1-red 2-yellow 3-pink 4-orange

5-green 6-blue

Omaľovánka



<https://sk.pinterest.com/pin/10133167899738416/>

Príroda okolo nás (rastliny)

Jarná lúka

Babka šla na prechádzku s košíkom, aby si nazbierala kvetinky.

Našla lúku plnú kvetov a veľmi sa potešila.

Pospájaj čiarami rovnaké obrázky a pomenuj ich. Potom ich vymaľuj. Červenou farbičkou zakrúžkuj 3 kvety, ktoré sa ti najviac páčia.



Úloha č. 3

Malá ovečka sa zatúlala. Pomôžeš jej nájsť cestu k svojim kamarátom?



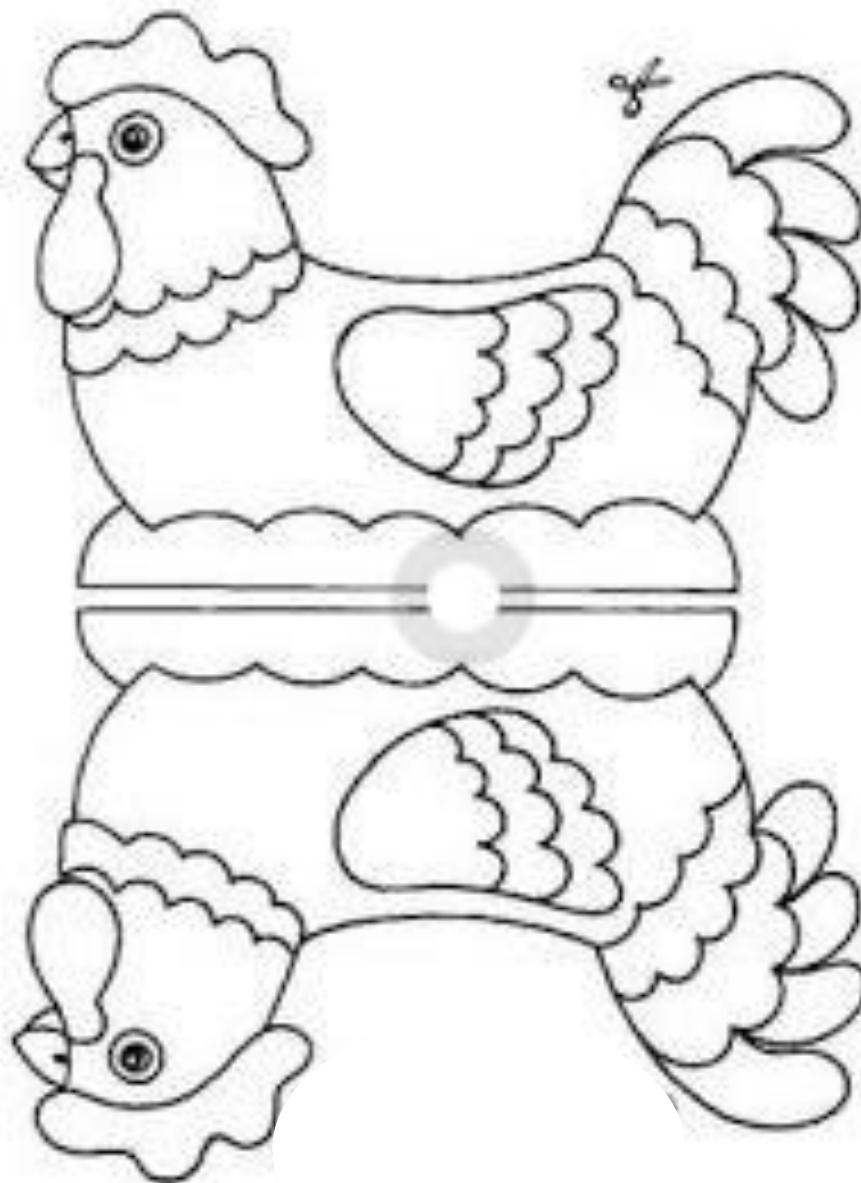
Cestičku pre ovečku našiel:



Úloha č. 4

Vystrihni si pozdrav, zafarbi ho a dovnútra napíš veľkonočné pranie.

Krásne prežitie veľkonočných sviatkov, hojnosť na stole a pokoj v celom dome Vám
praje




Apríl – mesiac lesov

Apríl mesiac lesov sa u nás oslavuje už od roku 1952. Lesy pokrývajú takmer polovicu celkovej rozlohy Slovenska.

Čo je les? Les je spoločenstvo všetkých organizmov (baktérií, húb, rastlín a živočíchov), ktoré žijú v lese a lesnej pôde vo vzájomných vzťahoch. A význam lesa?

- lesy sú pľúcami Zeme – vytvárajú kyslík potrebný pre život
- lesy regulujú obeh vody v prírode – vyparovanie, zrážky
- lesy zachytávajú hluk a prach, čím znižujú počet choroboplodných zárodkov vo vzduchu
- lesy sú domovom pre lesné zvieratá
- lesy nám poskytujú drevo, huby, lesné plody, liečivé rastliny, sú vhodným prostriedkom na oddych a rekreáciu, priaznivo vplývajú na psychiku a zdravie človeka ☺


Stará múdrosť hovorí: „Keď si v živote zasadil čo i len jeden strom, nežil si nadarmo.“ A preto sa starajme o naše lesy, o našu prírodu a chráňme ju.



https://uk.pinterest.com/pin/98305204354614395/?nic_v1=1ai5x5VBIZiA52krHgXbOpTMAOOEv7guL3omMv6FUpT%2FNITOLEPLL10LY8tXM3CqHR

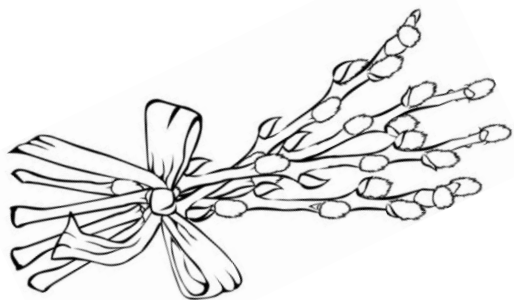

Velkonočné riekanky a hádanky

Šibi, ribi, masťné ryby,
dávaj vajcia, vykrúcaj sa!
Ak mi nedáš dve vajička,
daj mi aspoň makovníčka.
Ešte k tomu groš, aby bolo dost!




Velká noc kedyže už bude,
ktorý že ma šuhaj pooblievať príde?
Oblievaj, oblievaj vlasy aj hlavičku,
ale mi zašanj tú novú sukničku.

K novej jari veľa sily, aby ste vy dlho žili.
Na Velkú noc veľa vody, spokojnosti a pohody.




Na halúzke vyšli pritúliť sa myšky.
Slniečko im pošušky hladká sivé kožušky.
(aktainhaB)

Našiel sa .n na brehu vrby,
vypýtal si prútor hrby.
Volám všetkých na pomoc,
budem ich pliesť celú noc.
Čo je to? (čábrok)



Pekný je, no z čokolády, neviem si s ním veru rady.
Nechce mrkvu, nechce jesť, sám ho schrúmem ešte dnes.
Čo je to? (cajaz ývodálokoč)

<https://najmama.aktuality.sk/clanok/250748/lie-najkrajsie-velkonocne-basnicky-riekanky-aj-vinovacky-pre-deti/>



Prajem pekné jarné dni a krásnu Veľkú noc



<https://www.google.sk/search?q=Ve%C4%BEk%C3%A1+noc+oma%C4%BEov%C3%A1nka&source=lnms&tbm=isch&biw=1600&bih=827#imgcr=02kcc8ZaefKZsM&imgdii=Dv-jS2YXNM3-bM>

Názov občasníka: DRUŽINÁRIK

Mesiac a rok vydania: Apríl 2021

Číslo /ročník: 53/21

Vydavateľ: ZŠ s MŠ Bukovce 80

Zodpovedný pedagóg: Bc. Viera Gojdičová